

2026/6/19

シスメックス株式会社
精度管理センター

Caresphere™ XQC からの参加証ダウンロード方法

※本手順は、2026 年度（2026/4/1 以降）の参加実績に対する参加証のダウンロード方法です。

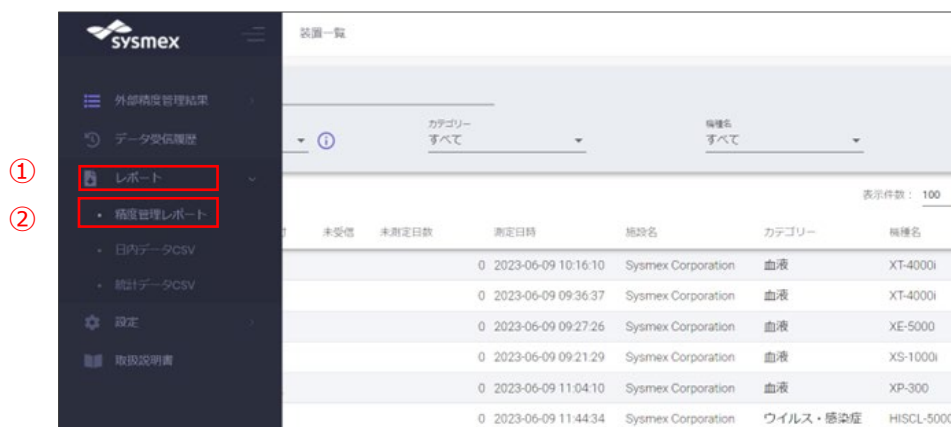
※本手順は、2026 年 7 月 16 日以降（6 月度月次レポート発行時期）に実施してください。

【手順】

1. サポートインフォメーションサイトにログインし、①[製品/ソリューションサービス]から
②[Caresphere™ XQC]を選択してください。



2. Caresphere™ XQC のメニュー画面から①[レポート] – ②[精度管理レポート]を選択してください。



[精度管理レポート]画面が表示されます。



3. 参加証をダウンロードしたい月の①[対象月]を選択し、②[月次レポート]を選択してください。
対象装置のチェックボックスにチェックを入れ、画面右下の③[ダウンロード]ボタンをクリックしてください。

【注記】


- ・ [対象月]は、前月から 5 年前までの月を選択できます。ただし、ダウンロード可能な参加証は、2026 年 4 月以降の実績になります。
- ・ ダウンロードファイルは Zip 化されていますので、ファイルを解凍してください。



4. 月次レポートの末尾に[参加証]が付与されます。

<ダウンロードサンプル>

サンプル




月次レポート
XXXXXX

機種:	XN-10
シリアルNo.:	XXXXXX
ニックネーム:	
装置コード:	XXXXXXXXXX
コントロール:	XN-CHECK
ロットNo. レベル 1:	#XXX(L1)_CL
ロットNo. レベル 2:	#XXX(L2)_CL
レポート対象期間:	2026-04-01 - 2026-04-30

Caresphere™ XOC 月次レポート 生成日: 2026-XX-XX

サンプル




参加証

貴施設がシスメックスの外部精度管理プログラムに下記の通り参加されたことをここに証します。

施設:	XXXXX
機種:	XN-10
シリアルNo.:	XXXXXX
ニックネーム:	
装置コード:	XXXXXXXXXX
コントロール:	XN-CHECK
ロットNo. レベル 1:	#XXX(L1)_CL
ロットNo. レベル 2:	#XXX(L2)_CL
対象月:	2026-04

シスメックス株式会社
精度管理センター



精度管理センターは、ISO/IEC 17043認定を受けた外部精度管理提供者です。

Caresphere™ XOC 参加証 生成日: 2026-XX-XX 管理番号: 2026XX-XXXX-X-XX

以上